

# SAUNA & INFRAROT

EXKLUSIVES WELLNESS VERGNÜGEN

**CLEOPATRA**  
world of wellness

[www.cleopatra.nl](http://www.cleopatra.nl)



Urheberrecht © 2023 Cleopatra

Cleopatra B.V.  
Oostzijde 295  
1508 DE Zaandam  
Niederlande

[www.cleopatra.nl](http://www.cleopatra.nl)  
[www.cleopatra-wellness.com](http://www.cleopatra-wellness.com)

# SAUNA & INFRAROT

## INHALTSVERZEICHNIS

Sauna Konzept	5	Infrarot Konzept	63
Traditionelle Finnische Sauna	6		
Sauna Konfigurator	7		
<b>Sauna Modelle</b>		<b>Infrarot-Kabinen</b>	
Tanami Linie	10	Modell 100	64
Club Linie	14	Modell 200	66
Serano Linie	18	Modell 140 C	68
Tanami Exklusive Linie	22	Maßgeschneidert	70
Mimos Linie	26	<b>Infrarotstrahlung</b>	
Nicosina Linie	30	Infrarot Heizgeräte	72
Kelo Linie	34	Vorteile und Funktionsweise von Infrarot	73
Savannah Linie	36	IR-A-, IR-B- und IR-C-Strahlung	74
Profi Linie	38		
<b>Optionen und Zubehör</b>		Infrarot Spezifikationen	76
Sauna Deluxe controller	40	Professionelle Infrarot Anwendungen	78
Löyly	42		
Saunsation®	44		
Infrarot Heizgeräte	46		
Farbtherapie	48		
Sauna Zubehör	50		
Sauna Duft	52		
Scharniere & Bodenklammer	54		
Türgriffe	55		
<b>Technische Informationen</b>			
Checkliste für die Platzierung	57		
Größe der Saunen	58		





# SAUNA CONCEPT

Im Cleopatra finden Sie die Sauna, die Ihren Bedürfnissen entspricht. Das können wir versprechen, denn wir bieten ein sehr breites und spezielles Angebot an Saunen für den privaten und professionellen Gebrauch. Saunen mit verschiedenen Designs und Holzarten, maßgeschneiderte Saunen, die ganz nach Ihren Wünschen in unserer eigenen Fabrik hergestellt werden.

Die Grundprinzipien für den Bau einer Cleopatra-Sauna sind seit Jahren dieselben: handwerkliches Geschick, Verwendung der besten Materialien und Produktionsmethoden. Wir glauben an die Schönheit des natürlichen Materials und an unsere Handwerker. Wenn Sie diesen maßgeschneiderten Service wirklich erleben wollen, vereinbaren Sie einen Termin in unserem Ausstellungsraum.

Ob es sich um eine Heimsauna oder eine Sauna im professionellen Umfeld handelt, wir arbeiten mit Ihnen zusammen, um die Sauna Ihrer Träume zu realisieren.

# TRADITIONELLE FINNISCHE SAUNA

Eine traditionelle finnische Sauna ist ursprünglich dazu gedacht, den Körper auf eine Temperatur zwischen 80 und 110 °C zu erhitzen und den Saunagänger so zum Schwitzen zu bringen. Die Bezeichnung Sauna bedeutet auf Finnisch "Badehaus", man nimmt also tatsächlich ein Saunabad. Schwitzen reinigt Körper und Geist und wird daher als entspannend empfunden. Neben dem Aufwärmen des Körpers ist es mindestens ebenso wichtig, die Körpertemperatur wieder auf ein normales Niveau zu bringen. Daher ist eine kalte Dusche oder eine Abkühlung mit Eiswasser wichtig.



Schwitzen kühlt die Haut; die "Schweiß"-Flüssigkeit wird dem Blut entzogen, was den Blutdruck senkt.

Positive Auswirkungen:

- Training der Atemwege und der Schleimhäute.
- Ausbildung der Blutgefäße. Günstige Wirkung auf den Blutdruck.
- Günstige Wirkung auf den Stoffwechselmechanismus.
- Stoffwechselabfälle und Milchsäuren werden dem Körper entzogen.
- Gesamtwiderstand aufgrund der Gewöhnung an Wärme und Kälte.
- Bessere Durchblutung der Haut.
- Entspannung für die Muskeln.

Bei körperlichen Beschwerden konsultieren Sie bitte immer Ihren Arzt, bevor Sie eine Sauna oder eines unserer anderen Wellness-Produkte benutzen.





# SAUNA KONFIGURATOR

Sie kaufen nicht einfach eine Sauna, sondern bestellen sie individuell nach Ihren Bedürfnissen und Anforderungen. Jede Sauna wird mit den von Ihnen gewählten Optionen in unserer eigenen Fabrik individuell angefertigt. Natürlich mit größter Sorgfalt und handwerklichem Geschick.

Mit unserem Online Konfigurator können Sie Ihre Sauna ganz einfach zusammenstellen und endlose Änderungen vornehmen. Wir empfehlen Ihnen, in unserem Ausstellungsraum vorbeizuschauen und Ihren Entwurf zu besprechen.



Club Linie - Aspen





# Configurator



Einzigartig und  
maßgeschneidert

Besuchen Sie unseren Konfigurator  
und entdecken Sie die Möglichkeiten:  
[www.cleopatra.nl](http://www.cleopatra.nl)



# SAUNA TANAMI LINE



## MERKMALE

- Wandheizung
- Eckbeleuchtung weißes Licht
- Bedienelemente am Herd
- 6 verschiedene Wandoberflächen zur Auswahl
- 3 verschiedene Farben für die Oberfläche des Sofas zur Auswahl



## OPTIONAL

- Freistehender runder Ofen
- Abschlußwand an der Vorderseite der Sauna
- Glasfarbe transparent, bronzefarben oder grau geräuchertes Glas
- Scharniere, Bodenklemme in Chrom, Edelstahl oder mattschwarz (S. 54)
- Handgriff (S. 55)
- Infrarotstrahler (S. 46)
- Externe Steuerung Sauna Deluxe (S. 40)

## OPTIONAL MIT SAUNA DELUXE

- Saunsation® Kombiheizung mit Klimazonen (S. 44)
- Bluetooth-Musik inkl. Lautsprecher
- Farbtherapie (S.48)

## ACCESSOIRES & DÜFTE

- Sauna-Zubehör (S. 50)
- Saunadüfte (S. 52)



Tanami line - Aspen - Schwarz



Tanami line - Aspen - Grau



Tanami line - Aspen HT dark - Weiß





Tanami Linie - Aspen HT



Tanami Linie - Aspen HT

# SAUNA FARBEN

## WÄNDE



Aspen




Aspen HT



Aspen HT dunkel



Weiß Wäsche



Grau Wäsche



Schwarze Wäsche

## BANKEN



Aspen



Aspen HT



Aspen HT dunkel



# SAUNA CLUB LINIE



## FEATURES

- Wandheizung
- LED-Weißbeleuchtung unter der Bank und der Rückenlehne
- Bedienelemente am Herd
- 6 verschiedene Wandoberflächen zur Auswahl
- 3 verschiedene Farben für die Oberfläche des Sofas zur Auswahl

## OPTIONAL

- Freistehender runder Ofen
- Abschlußwand an der Vorderseite der Sauna
- Glasfarbe transparent, bronzefarben oder grau geräuchertes Glas
- Scharniere, Bodenklemme in Chrom, Edelstahl oder mattschwarz (S. 54)
- Handgriff (S. 55)
- Infrarotstrahler (S. 46)
- Externe Steuerung Sauna Deluxe (S. 40)

## OPTIONAL MIT SAUNA DELUXE

- Saunsation® - Kombiheizung mit Klimazonen (S. 44)
- Bluetooth-Musik inkl. Lautsprecher
- Farbtherapie (S.48)

## ACCESSOIRES & DÜFTE

- Sauna-Zubehör (S. 50)
- Saunadüfte (S. 52)



Club line - Aspen HT - Schwarz





Club line - Aspen HT -



Club line - Aspen - Grau



# SAUNA-FARBEN

## WÄNDE



aspen




Aspen HT



Aspen HT dunkel



Weiß Wäsche



Graue Wäsche




Schwarze Wäsche

## BANKEN



Aspen



Aspen HT



Aspen HT dunkel





# SAUNA SERANO LINE



## MERKMALE

- Wandheizung
- LED-Weißbeleuchtung unter der Bank und der Rückenlehne
- Bedienelemente am Herd
- 4 verschiedene Wandoberflächen zur Auswahl
- 3 verschiedene Farben für die Oberfläche des Sofas zur Auswahl



## OPTIONAL

- Freistehender runder Ofen
- Abschlußwand an der Vorderseite der Sauna
- Glasfarbe transparent, bronzefarben oder grau geräuchertes Glas
- Scharniere, Bodenklemme in Chrom, Edelstahl oder mattschwarz (S. 54)
- Handgriff (S. 55)
- Infrarotstrahler (S. 46)
- Externe Steuerung Sauna Deluxe (S. 40)

## OPTIONAL MIT SAUNA DELUXE

- Saunsation® - Kombiheizung mit Klimazonen (S 44.)
- Bluetooth-Musik inkl. Lautsprecher
- Farbtherapie (S.48)

## ACCESSOIRES & DÜFTE

- Sauna-Zubehör (S. 50)
- Saunadüfte (S. 52)



Serano line - Grau - Weiß



Serano Linie - Weiß - Schwarz



Serano Linie - Weiß - Sand



Serano Linie - Blanco - Grau



Serano Linie - Weiß - Schwarz



# SAUNA FARBEN

## WÄNDE




Weiß Wäsche



Graue Wäsche



Schwarz Wäsche




Sand Wäsche


## BANKEN



Weiß Wäsche



Blanco



Grau Wäsche



# SAUNA TANAMI EXKLUSIVE LINIE



## MERKMALE

- Wandheizung
- Eckbeleuchtung weißes Licht
- Bedienelemente am Herd
- 6 verschiedene Wandoberflächen zur Auswahl
- 3 verschiedene Farben für die Oberfläche des Sofas zur Auswahl

## OPTIONAL

- Freistehender runder Ofen
- Abschlußwand an der Vorderseite der Sauna
- Glasfarbe transparent, bronzefarben oder grau geräuchertes Glas
- Scharniere, Bodenklemme in Chrom, Edelstahl oder mattschwarz (S. 54)
- Handgriff (S. 55)
- Infrarotstrahler (S. 46)
- Externe Steuerung Sauna Deluxe (S. 40)

## OPTIONAL MIT SAUNA DELUXE

- Saunsation® \_ Kombiheizung mit Klimazonen (S. 44)
- Bluetooth-Musik inkl. Lautsprecher
- Farbtherapie (S.48)

## ACCESSOIRES & DÜFTE

- Sauna Zubehör (S. 50)
- Saunadüfte (S. 52)



Tanami Exklusive Linie - Aspen - Balu



Tanami Exklusive Linie - Aspen - Wenge



Tanami Exklusive Linie - Aspen HT dunkel





Tanami Exclusive line - Aspen HT dunkel - Eiche



Tanami Exklusive Linie - Aspen - Kiefer

# SAUNA FARBEN

## WÄNDE



Balu



Eiche




Caroline Kiefer



Wenge



Palisander santos



Solide Alt

## BANKEN



Aspen



Aspen HT



Aspen HT dunkel



# SAUNA MIMOS LINIE

## MERKMALE

- Wandheizung
- Beleuchtung unter dem Sofa
- Bedienelemente am Herd
- 6 verschiedene Wandoberflächen zur Auswahl
- 3 verschiedene Farben für die Oberfläche des Sofas zur Auswahl



## OPTIONAL

- Freistehender runder Ofen
- Abschlußwand an der Vorderseite der Sauna
- Glasfarbe transparent, bronzefarben oder grau geräuchertes Glas
- Scharniere, Bodenklemme in Chrom, Edelstahl oder mattschwarz (S. 54)
- Handgriff (S. 55)
- Infrarotstrahler (S. 46)
- Externe Steuerung Sauna Deluxe (S. 40)

## OPTIONAL MIT SAUNA DELUXE

- Saunsation® \_ Kombiheizung mit Klimazonen (S. 44)
- Bluetooth-Musik inkl. Lautsprecher
- Farbtherapie (S.48)

## ACCESSOIRES & DÜFTE

- Sauna-Zubehör (S. 50)
- Saunadüfte (S. 52)



Mimos Aspen - Caroline





Mimos Linie - Aspen - Wenge



Mimos Aspen HT - Massiv Alt



Mimos Aspen HT - Eiche



Mimos Aspen HT - Massiv Alt - Stein



Mimos Aspen - Massiv Alt - Stein

Mimos Aspen dunkel - Massiv Alt - Stein



# SAUNA FARBEN

## WÄNDE



Balu



Eiche



Caroline Kiefer



Wenge



Palisander santos



Solide Alt

## BANKEN



Aspen



Aspen HT



Aspen HT dunkel





# SAUNA NICOSINA LINE

## MERKMALE

- Wandheizung
- Indirekte LED-Beleuchtung
- Bedienelemente am Herd
- Rückwand aus Steinimitat
- 6 verschiedene Wandoberflächen zur Auswahl
- 3 verschiedene Farben für die Oberfläche des Sofas zur Auswahl

## OPTIONAL


- Freistehender runder Ofen
- Abschlußwand an der Vorderseite der Sauna
- Glasfarbe transparent, bronzefarben oder grau geräuchertes Glas
- Scharniere, Bodenklemme in Chrom, Edelstahl oder mattschwarz (S. 54)
- Handgriff (S. 55)
- Infrarotstrahler (S. 46)
- Externe Steuerung Sauna Deluxe (S. 40)

## OPTIONAL MIT SAUNA DELUXE

- Saunsation® \_ Kombiheizung mit Klimazonen (S. 44)
- Bluetooth-Musik inkl. Lautsprecher
- Farbtherapie (S.48)

## ACCESSOIRES & DÜFTE

- Sauna Zubehör (S. 50)
- Saunadüfte (S. 52)



Nicosina Aspen - Wenge - Stein



# SAUNA FARBEN

## WÄNDE



Balu



Eiche



Caroline Kiefer



Wenge



Palisander santos



Solide Alt

## BANKEN



Aspen




Aspen HT



Aspen HT dunkel







# SAUNA KELO LINIE

## FEATURES

- Wandheizung
- Indirekte LED-Beleuchtung
- Bedienelemente am Herd
- Rückwand aus Steinimitat



## OPTIONAL

- Freistehender runder Ofen
- Abschlußwand an der Vorderseite der Sauna
- Glasfarbe transparent, bronzefarben oder grau geräuchertes Glas
- Scharniere, Bodenklemme in Chrom, Edelstahl oder mattschwarz (S. 54)
- Handgriff (S. 55)
- Externe Steuerung Sauna Deluxe (S. 40)

## OPTIONAL MIT SAUNA DELUXE

- Saunsation® - Kombiheizung mit Klimazonen (S 44.)
- Bluetooth-Musik inkl. Lautsprecher
- Farbtherapie (S.48)

## ACCESSOIRES & DÜFTE

- Sauna-Zubehör (S. 50)
- Saunadüfte (S. 52)

Kelo-Saunen werden nach Maß gefertigt und zeichnen sich durch das einzigartige Aussehen des Holzes aus. Sowohl die Bänke als auch die Decke und die Wände sind aus die gleiche Holzart, wodurch ein homogenes Erscheinungsbild entsteht.








Die Kelo-Sauna hat dank ihrer prächtigen Balken aus jahrhundertealtem Kelo-Holz einen ländlichen Charakter. Kelo ist ein alter Baum, der ausgetrocknet ist und seine Rinde abgeworfen hat.

Die Außenseite des Holzes ist grau und die Innenseite ist rötlich gefärbt.

Diese Bäume hören im kalten Norden nach etwa 400 Jahren auf zu wachsen. Danach durchläuft das Holz einen einzigartigen Prozess, der mehrere Jahrzehnte dauert. Das dabei entstehende Holz hat ein einzigartiges Aussehen und einen einzigartigen Geruch und ist ideal für den Bau von Saunen geeignet.

Die Kelo Linie wird in unserer eigenen Fabrik nach Maß gefertigt.







# SAUNA SAVANNAH LINE

## MERKMALE

- Wandheizung
- LED-Beleuchtung unter Bank und Rückenlehne
- Bedienelemente am Herd
- Rückwand aus Steinimitat
- 3 verschiedene Farben für Wand- und Bankoberflächen zur Auswahl



## OPTIONAL


- Freistehender runder Ofen
- Abschlußwand an der Vorderseite der Sauna
- Glasfarbe transparent, bronzefarben oder grau geräuchertes Glas
- Scharniere, Bodenklemme in Chrom, Edelstahl oder mattschwarz (S. 54)
- Handgriff (S. 55)
- Infrarotstrahler (S. 46)
- Externe Steuerung Sauna Deluxe (S. 40)

## OPTIONAL MIT SAUNA DELUXE

- Saunsation® \_ Kombiheizung mit Klimazonen (S. 44)
- Bluetooth-Musik inkl. Lautsprecher
- Farbtherapie (S.48)

## ACCESSOIRES & DÜFTE

- Sauna-Zubehör (S. 50)
- Saunadüfte (S. 52)





Linie Savannah - Aspen




# SAUNA PRO LINE

## MERKMALE

Die Saunen der Cleopatra Pro Line sind robuste Versionen der privaten Saunen. Die Anforderungen an professionelle Saunen werden immer strenger, wenn es um den Energieverbrauch, aber auch um die Sicherheit geht. Die Pro Line Saunen sind ideal für Hotels, Fitnessclubs, öffentliche Schwimmbäder und Wellnesszentren.

## OPTIONAL


- Infrarot-Heizgeräte
- Saunaofen hinter der Sitzbank eingebaut
- Externe Saunasteuerung mit Standby-Steuerung
- Saunsation - Kombiheizung mit Klimazonen
- Farbige RGB-LED-Beleuchtung
- Abschlußwand vor der Sauna
- Glasfarbe transparent, bronzefarben oder grau geräuchertes Glas
- Scharniere, Bodenklemme in Chrom, Edelstahl oder mattschwarz
- Zahlungsterminal für Sitzungszahlungen
- Sicherheitsgeländer und Türschalter
- Klimatisierung
- Standby-Steuerung
- Stechuhr (Echtzeit / Wochenzeitschaltuhr)



## HOLZARTEN

Wie bei den Saunen für den Privatgebrauch (Tanami, Club und Serano) kann auch die Pro Line mit verschiedenen Holzarten ausgestattet werden, um das richtige Aussehen und die richtige Atmosphäre zu schaffen.

Die Pro-Line-Saunen sind maßgeschneidert und können von mehreren Personen gleichzeitig genutzt werden. Besondere Aufmerksamkeit auf die Konstruktion der Bänke und die sichere Handhabung des Ofens geachtet wurde.









# SAUNA DELUXE CONTROLLER

## FEATURES

Die Sauna-Deluxe-Steuerung ist nicht nur eine optisch schöne Steuerung, Sie können damit auch ganz einfach Ihre gewünschte Saunatemperatur einstellen.

Darüber hinaus kann diese Steuerung auch für alle möglichen Optionen wie die Löyly-Bräunungssitzung, Farbtherapie, Infrarot, Musik und die Saunsation® verwendet werden.

Kurz gesagt, mit einer einzigen Dienstleistung steuern Sie das gesamte Saunaerlebnis.

## EINSTELLUNGEN

- Temperatur
- Vorwärmer
- Einschaltzeit
- Löyly-Aufblasfunktion (S. 42)
- Beleuchtung
- Funktion der Uhr

## OPTIONAL

- Ein- und Ausschalten von Infrarotstrahlern und Dimmen in 2 Zonen (S. 46)
- Bluetooth-Musik mit Lautsprecher
- Saunsation - Kombiheizung mit Klimazonen (S. 44)
- Farbige RGB-LED-Beleuchtung (Farbtherapie S. 48)

## ARTIKELINFORMATIONEN

Sauna Deluxe Steuergerät 8500 20 20



Tanami Linie Aspen - Grau



Sauna Deluxe controller





# SAUNAGÄNGE LÖYLY

## EINE FINNISCHE TRADITION

Löyly, aufgießen oder opgieten; verschiedene Namen für dasselbe Phänomen: Aufgießen von Wasser und Duft auf den Saunaofen.

Bei einer Temperatur von +/- 85 °C wird der Saunaofen ausgeschaltet. Da die Saunasteine warm sind und daher Strahlungswärme abgeben, bietet dies die Möglichkeit eines wunderbaren Aufgusses. Beim Gießen steigt die Luftfeuchtigkeit sofort an. Das finnische Wort Löyly bedeutet übersetzt "Heißer Wind"; und genau das spürt man während des Eintauchens.

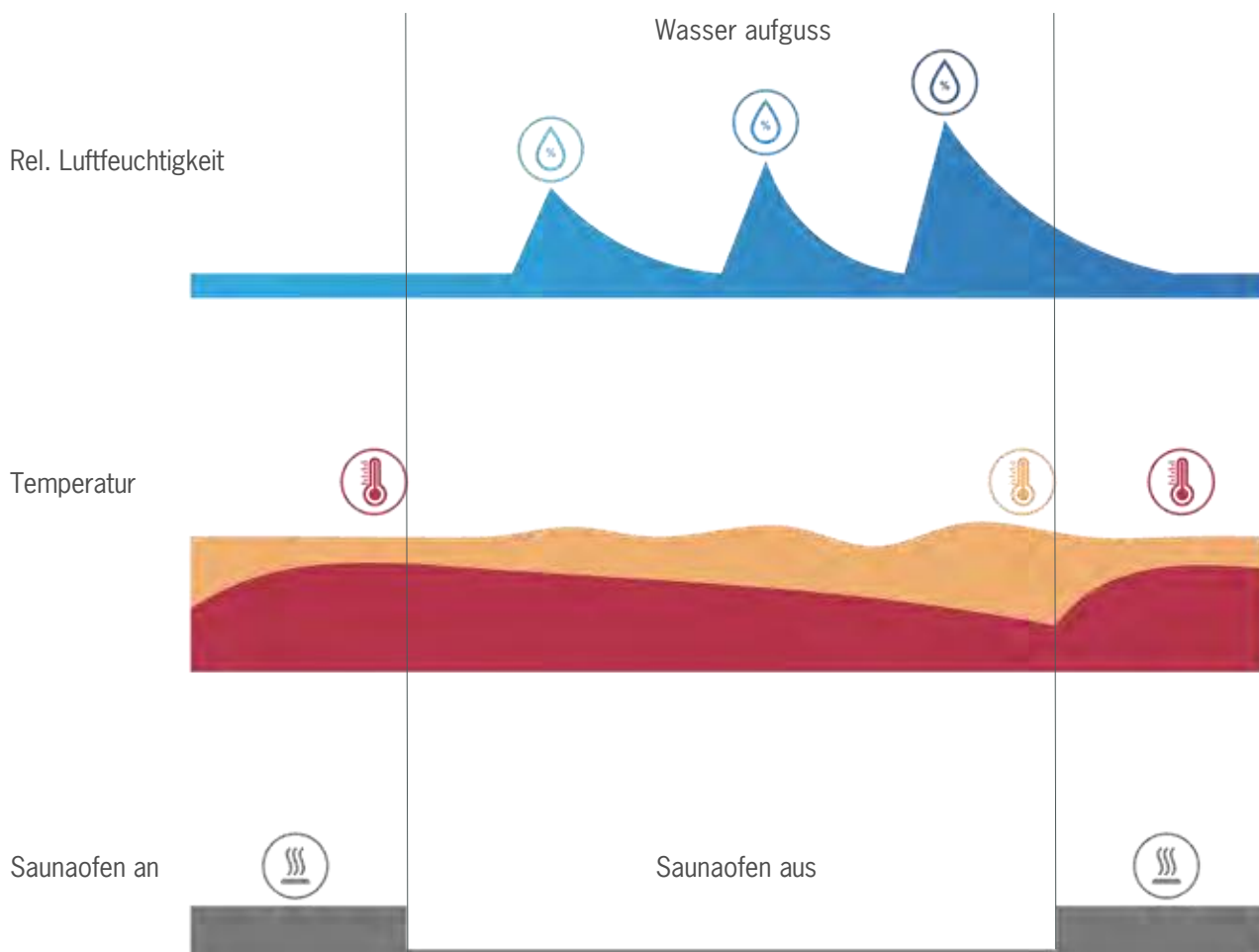
## SAUNA-DELUXE-BETRIEB

Auf der Sauna-Deluxe-Steuerung haben wir dieses "Löyly"-Erlebnis als Voreinstellung auf dem Display für Sie hinterlegt.

1. Wenn Sie die Löyly-Funktion aktivieren, beginnt der Saunaofen zu arbeiten, bis die eingestellte Temperatur erreicht ist.
2. Wenn die eingestellte Temperatur erreicht ist, schaltet sich der Saunaofen aus und Sie können mit dem Aufguss beginnen.
3. Bei etwa 75 °C schaltet sich der Saunaofen wieder ein, und der Zyklus wiederholt sich erneut.

Je nach der Menge des aufgegossenen Wassers variiert die gefühlte Temperatur in der Saunakabine.





## SAUNSATION®

### FEATURES

Die Saunsation® ist eine ideale Ausstattung für den anspruchsvollen Saunagänger. Neben einer traditionellen Sauna können Sie über das Display vier weitere Klimazonen per Knopfdruck aktivieren. Kurz gesagt, Sie verwandeln Ihre Sauna in eine multifunktionale Kabine.

Die Einstellungen der Saunsation® funktionieren auf der Grundlage eines Temperatur- und Feuchtigkeitssensors. Der Saunaofen für die Saunsation® verfügt zusätzlich zum traditionellen Steinofen über einen Abschnitt mit einem Wasserbehälter. Durch die Erwärmung des Wassers im Wassertank wird die Luftfeuchtigkeit in der Kabine erhöht.

### KLIMAZONEN

- Klassische Sauna
- Heißluftbad
- Tropischer Bad
- Aroma Bad
- Sanftes Dampfbad

### WAHLWEISE MIT SAUNSATION®

- Bluetooth Musik
- RGB LED Farbtherapie
- Aromakelk für herrliche Düfte in der Saunakabine

### SAUNSATION® EINE WOHLTAT FÜR KÖRPER UND GEIST

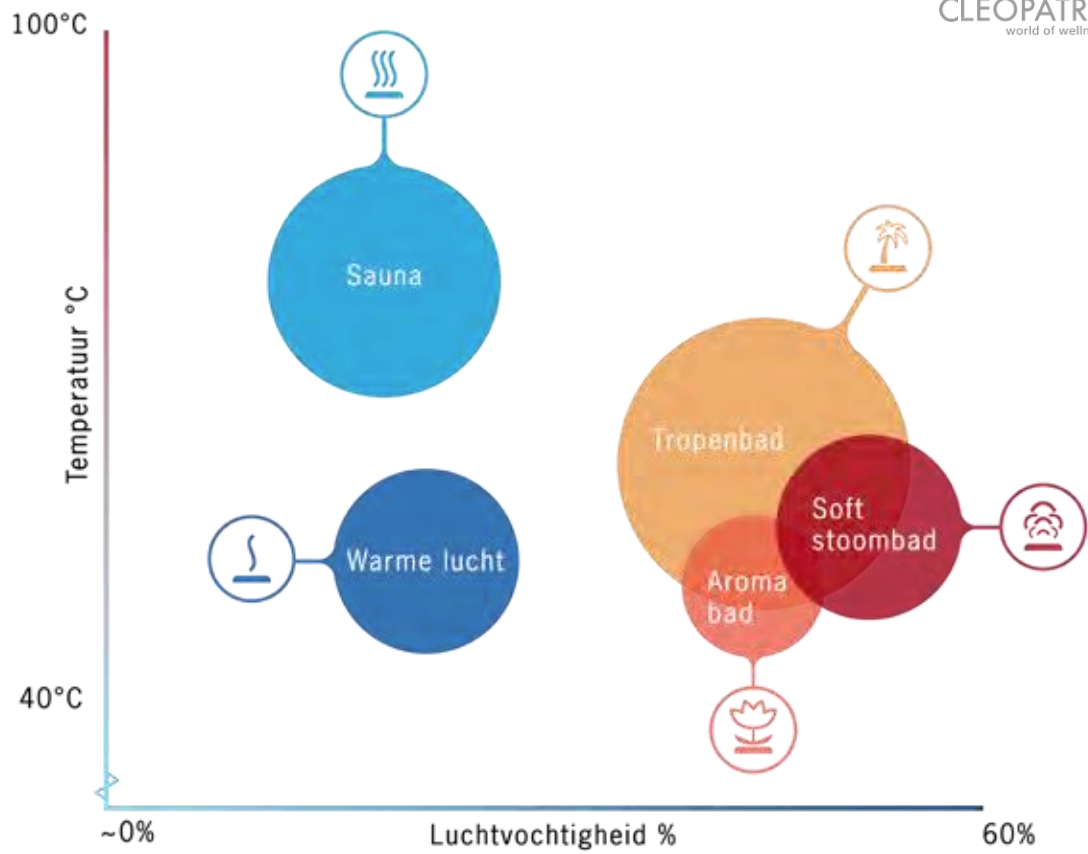
Durch ein regelmäßiges Bad trainieren Sie Ihr Herz Kreislauf System und erhöhen effektiv Ihre Widerstandskraft gegen Erkältungssymptome. Die positive Wirkung eines Saunabades auf das Immunsystem ist inzwischen erwiesen. Unsere Haut, unser größtes Organ, wird entschlackt und intensiv mit Nährstoffen und Mineralsalzen gepflegt.

### ARTIKELINFORMATIONEN

Saunsation 8500 20 30







### Klimazonen

	Temperatuur	Luftfeuchtigkeit
Sauna	70 - 100 °C	10 %
Heißluftbad	45 - 60 °C	10 - 20 %
Tropischer Bad	48 - 75 °C	20 - 50 %
Aroma Bad	40 - 45 °C	40 - 55 %
Sanftes Dampfbad	45 - 60 °C	40 - 55 %



Sauna Deluxe Controller



# INFRAROT STRAHLER

## MERKMALE

Infrarotstrahlung ist ein Bestandteil des Lichts. Es ist überall um uns herum, nur können wir es nicht sehen. Wir können sie jedoch spüren, nämlich als Wärme. Bei Infrarot fühlt sich das Sonnenlicht auf unserer Haut wie Wärme an. Die Strahler in einer Infrarotsauna funktionieren auf die gleiche Weise. Die regelmäßige Nutzung Ihrer Infrarotkabine ist absolut sicher. Es gibt keine Einschränkungen und Sie können es so oft nutzen, wie Sie wollen. Auch wenn Sie sich ein paar Mal pro Woche einer schnellen, intensiven Infrarotsitzung unterziehen möchten, ist eine Kabine mit diesen so genannten therapeutischen Vollspektrumlampen eine ausgezeichnete Wahl.

## MIT EINER SAUNA KOMBINIEREN

Eine Infrarotkabine kann auch mit einer Sauna kombiniert werden. Die Öfen arbeiten unabhängig vom Saunaofen. Ein großer Vorteil von Infrarotheizungen ist, dass sie sofort ihre volle Leistung abgeben; Sie müssen also nicht warten, bis die Kabine aufgeheizt ist.

## BETRIEB VON INFRAROT-STRAHLERN

Bei mehreren Infrarot-Strahlern ist es möglich, diese in 2 Zonen zu unterteilen. Außerdem ist es möglich, die Intensität der Strahler pro Zone zu regulieren. Das Dimmen der Strahler kann angenehm sein, wenn Sie die Intensität als zu hoch oder zu niedrig empfinden. Die Leistung eines Heizstrahlers beträgt 500 Watt.

## ARTIKELINFORMATIONEN

Die Infra One-Sets werden über eine Steuerung aktiviert:

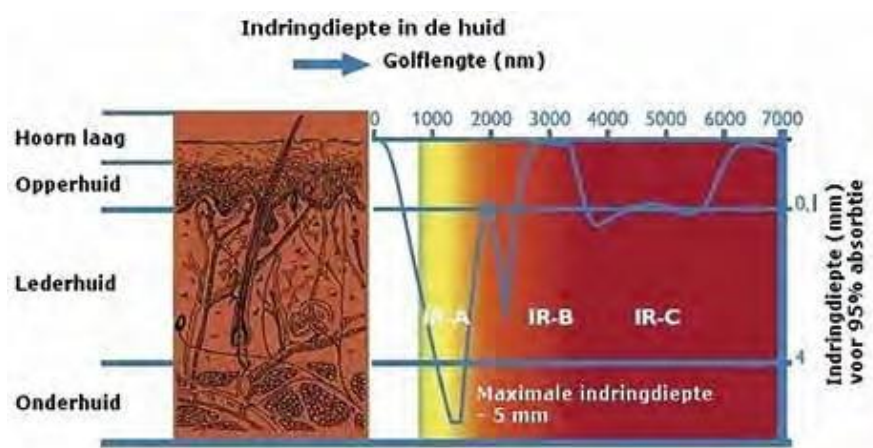
Infra Ein Satz	2 Strahler	8500 10 10
Infra Ein Satz	4 Strahler	8500 10 20
Infra Ein Satz	6 Strahler	8500 10 30

Die Infra Deluxe-Sets werden über die Sauna Deluxe-Steuerung aktiviert:

Satz Infra Deluxe	2 Strahler	8500 30 20
Satz Infra Deluxe	4 Strahler	8500 30 40
Satz Infra Deluxe	6 Strahler	8500 30 60



Infra One controller



## EIGENSCHAFEN DER INFRAROTSTRAHLUNG

Die Infrarotstrahler von Cleopatra verwenden sowohl IR-A, IR-B als auch IR-C. Diese Strahler werden daher auch als Vollspektrumstrahler bezeichnet. Sie bestehen zu 27% aus kurzwelliger Strahlung (IR-A), zu 58% aus mittelwelliger (IR-B) und zu 15% aus langwelliger Infrarotstrahlung (IR-C). Aufgrund der höheren Kerntemperatur im Kühler, der auf Halogen-Technologie basiert, spricht man von Tiefenwärme.

Vollspektrumstrahler sind daran zu erkennen, dass die Strahler rot leuchten (ähnlich wie die rote Lampe von früher). Um das Licht auf ein angenehmes Maß zu reduzieren, wird ein speziell hergestelltes keramisches Glas, der sogenannte Robax-Filter, verwendet. Dieser Robax-Filter fördert die gleichmäßige Verteilung der Infrarotenergie über den Körper.

Da eine Vollspektrumkabine nicht vorgewärmt werden muss und hauptsächlich Tiefenwirkung hat, wird sie vor allem von Menschen mit Beschwerden und Unwohlsein genutzt, die Tiefenwärme benötigen. Denken Sie an Muskel- und Gelenkschmerzen wie Rheuma, Osteoarthritis, Arthritis und Fibromyalgie.





# FARB THERAPIE

## MERKMALE

Die Farbtherapie wird auch als Chromotherapie bezeichnet. Sie nutzt die heilende Energie der Farben, um Körper, Geist und Seele ins Gleichgewicht zu bringen.


Die Einstellung der Farbbeleuchtung ist einfach. Sie können eine Farbe wählen oder die Farben automatisch rotieren lassen. Es besteht auch die Möglichkeit, die Beleuchtung zu dimmen oder auf Weißlichtmodus zu stellen.

## BEDEUTUNG DER FARBEN

- **Rot** ist eine warme Farbe und steht für Liebe, aber auch für Mut, Entschlossenheit und Gefahr.
- **Orange** steht für Anregung, Reichtum und Fröhlichkeit. In der Farbtherapie wirkt Orange auf den Kreislauf und den Stoffwechsel.
- **Gelb** ist eine sonnige und fröhliche Farbe. Bei diesem Energiepunkt geht es um Freude, Energie, Selbstwertgefühl, Kontrolle und die Kraft, Wünsche zu verwirklichen.
- **Grün** ist die Farbe des Friedens, des Glücks, der Reinheit und der Harmonie. In der Farbtherapie ist Grün eine heilende Farbe, die das Gleichgewicht im Körper fördert.
- **Blau** steht für Sicherheit, Kreativität, Verlässlichkeit und Gelassenheit. Es könnte eine positive Wirkung auf Schlaflosigkeit, Stress und Angstzustände haben.
- **Lila** steht für Reichtum, Luxus, Weisheit und Spiritualität. In der Farbtherapie ist diese spirituelle Farbe die Farbe der Selbstachtung, der Hoffnung und der Würde.

## ARTIKELINFORMATIONEN

Farbtherapie RGB 8500 20 40





# SAUNA ZUBEHÖR

## ONLINE ANGEBOT

Das aktuellste Sortiment an Löffeln, Düften, Fußbädern usw. finden Sie online, hier können Sie die entsprechenden Produkte direkt bestellen.

Bei der Lieferung Ihrer Sauna können Sie aus den folgenden Sets wählen:

### Zubehörsatz Holz (23315800)

- Eimer 5 Liter
- Löffel 50 cm
- Äste aus Birke 60 cm
- Eukalyptus-Duft 250 ml (Konzentrat)
- Scheuersalz 300 Gramm
- Saunahonig 200 Gramm

### Zubehörset Aluminium Schwarz (23315820)

- Eimer 6,5 Liter
- Löffel 46 cm
- Zweige aus Birke 60 cm
- Eukalyptus-Duft 250 ml (Konzentrat)
- Scheuersalz 300 Gramm
- Saunahonig 200 Gramm

### Zubehörsatz Aluminium Grau (23315840)

- Eimer 6,5 Liter
- Löffel 46 cm
- Äste aus Birke 60 cm
- Eukalyptus-Duft 250 ml (Konzentrat)
- Scheuersalz 300 Gramm
- Saunahonig 200 Gramm







Besuchen Sie unsere  
Website, um das aktuellste  
Angebot zu erhalten:

[www.cleopatra.nl](http://www.cleopatra.nl)



## SAUNA DÜFTE

Es gibt verschiedene Möglichkeiten, Duftstoffe in der Sauna zu verwenden. Sie können die Düfte in den Eimer dosieren und dann auf einen heißen Saunaofen gießen. Beachten Sie, dass die Düfte von Cleopatra konzentriert sind, so dass eine geringe Dosierung für eine gute Duftentwicklung ausreicht.

Eine andere Methode der Dosierung ist die Verwendung eines Saunabechers, der zwischen die Saunasteine gestellt wird. Wenn die Steine erhitzt werden, verflüchtigt sich der Duft.

Packungen mit 250 ml oder 5 Liter.



Saunatopf

SAUNA-DÜFTE	INHALT	ARTIKELNUMMER
Eukalyptus	250 ml	2216 51 60
Lavendel	250 ml	2216 51 70
Rosemary	250 ml	2216 51 80
Bergamotte	250 ml	2216 51 90
Kiefer	250 ml	2216 51 95
Set mit 5 verschiedenen Düften	5 x 250 ml	2216 51 98
Eukalyptus	5 Liter	2216 52 00
Kiefer	5 Liter	2216 52 10
Rosemary	5 Liter	2216 52 20
Lavendel	5 Liter	2216 52 30
Saunatopf	Ø8cm x 10cm	2216 55 00



Lavendel



Eukalyptus



Bergamot



Kiefer



Minze



Saunatopf



Rosemary






# FARBEN SCHARNIERE & BODENKLAMMER


Die Saunascharniere sind in 3 verschiedenen Farben erhältlich, weitere Farben sind auf Anfrage möglich. Das Saunaglas wird am Boden mit einer Bodenklammer befestigt.

Verfügbare Farben:

- Chrom
- Rostfreier stahl
- Mattschwarz



Chrom



Mattschwarz



Rostfreier Stahl


# TÜRGRIFFE




Die folgenden Griffe sind möglich

- Aussparung in der Glastür
- Vertikaler Griff Chrom - helles Holz
- Vertikaler Griff Chrom - dunkles Holz
- Vertikaler Griff aus Edelstahl - helles Holz
- Vertikaler Griff aus Edelstahl - dunkles Holz

Der vertikale Griff hat eine Länge von 41 cm.




Chrom - dunkles Holz



Aussparung in der Glastür




Chrom - helles Holz





# CHECKLISTE FÜR DIE INSTALLATION



## TECHNIKRUM

Beachten Sie, dass der Relaiskasten und die Bedienelemente der Sauna und der Infrarotkabine immer zugänglich sein müssen. Platzieren Sie sie in einem Technikraum oder z. B. hinter einer Wartungsluke auf dem Kabinendach.

## BODEN & ENTWÄSSERUNG

Unter der Saunatur befindet sich eine kleine Aussparung für die Luftzufuhr. Stellen Sie einen Abfluss nicht in einer Sauna auf; die Hitze trocknet den Abfluss aus. Stellen Sie sicher, dass der Boden eben ist; ein unebener Boden führt zu Maßabweichungen.

## NOTWENDIGE TECHNISCHE EINRICHTUNGEN

Die technischen Einrichtungen reichen von der Sauna bis zur Infrarotkabine. Zum Zeitpunkt der Angebotsabgabe/Bestellung werden alle erforderlichen Einrichtungen angegeben.

## ELEKTRONISCH

Berechnung der Leistung des Saunaofens: Kabinenlänge x Breite x Höhe x 1,25.

Für einen Saunaofen bis zu 3,6 kW ist ein 230V-Anschluss ausreichend. Ab 4,5 kW ist 400V oder 2 x 230V erforderlich. Je nach gewähltem Ofen und Beleuchtung muss festgelegt werden, ob die Beleuchtung über den Saunaofen gesteuert wird oder ob eine zweite Stromversorgung für die Beleuchtung erforderlich ist. Ein Trennungsschalter muss immer vorhanden sein. Wir beraten Sie dazu gerne.

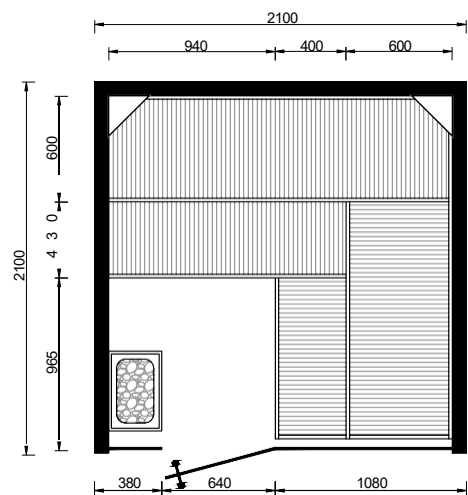
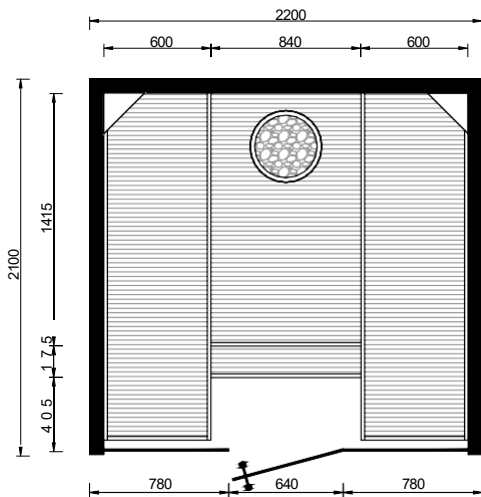
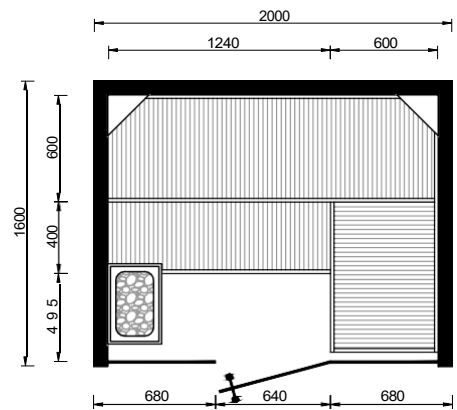
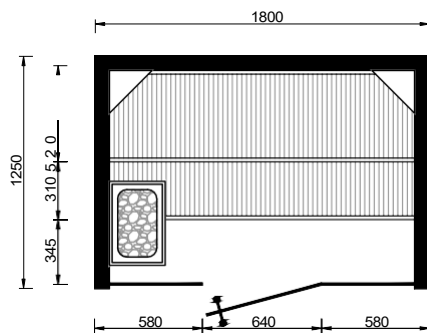
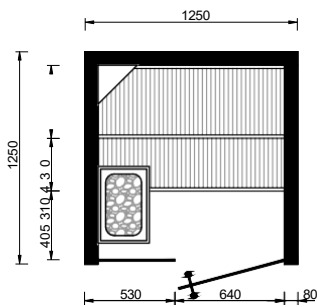
## HYGIENE UND WARTUNG

Mit einem Handtuch verhindern Sie, dass Schweißtropfen auf Ihre Bänke fallen. Zur Erhaltung Ihres Ofens: Bei regelmäßiger privater Nutzung sollten Sie Ihre Saunasteine alle paar Jahre austauschen, sie nicht in den Ofen stopfen und nicht hoch oben auf dem Ofen stapeln.

## GARANTIE

Bei normaler privater Nutzung 2 Jahre auf die Kabine ohne Glastüren/Fenster und Lampen. Saunaofen und Elektronik 2 Jahre, mit Ausnahme der Heizelemente, deren Lebensdauer stark davon abhängt, wie der Ofen behandelt wird.

# ABMESSUNGEN DER SAUNA

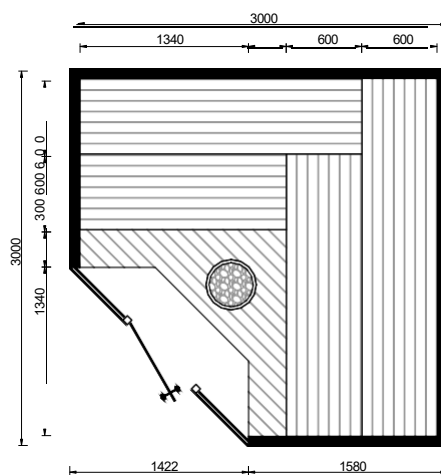
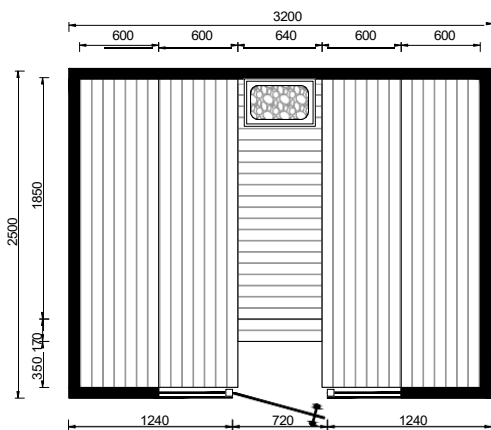
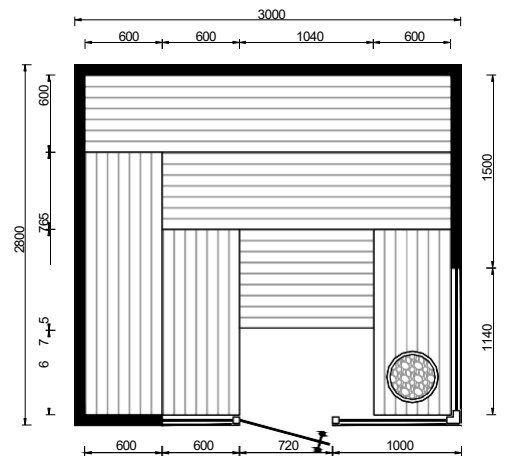
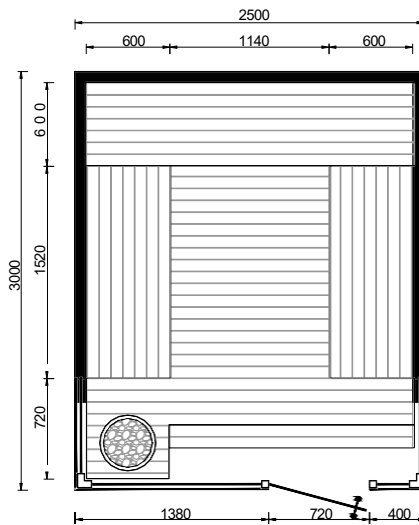
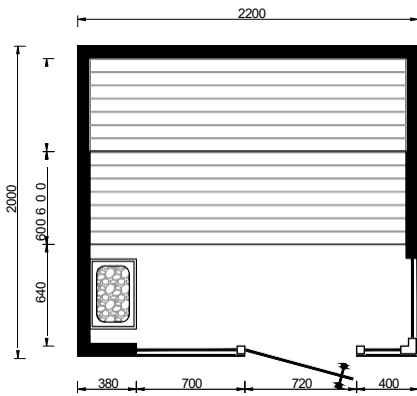


Einzigartig und  
maßgeschneidert

Besuchen Sie unseren Konfigurator und  
entdecken Sie die Möglichkeiten:


## BESONDERE ARBEIT

Cleopatra-Saunen sind nicht an bestimmte Maße gebunden und werden auf Wunsch und Einsicht nach Maß gefertigt. Die Maßzeichnungen dienen als Hilfestellung und Inspiration bei der Suche nach den möglichen Abmessungen.





# ABMESSUNGEN DER SAUNA




## **BESONDERE ARBEIT**

Cleopatra-Saunen sind nicht an bestimmte Maße gebunden und werden nach Ihren Wünschen und Vorstellungen maßgeschneidert. Die Maßzeichnungen dienen als Hilfestellung und Inspiration bei der Suche nach den möglichen Abmessungen.

Einzigartig und  
maßgeschneidert

Besuchen Sie unseren Konfigurator und  
entdecken Sie die Möglichkeiten:

[www.cleopatra.nl](http://www.cleopatra.nl)





# INFRAROT KONZEPT

Luxus-Infrarotkabinen für komfortables Vergnügen und aus hochwertigen Materialien. Neben einer Reihe von Standardabmessungen fertigt Cleopatra in der eigenen Fabrik auch maßgeschneiderte Kabinen. Ergänzt mit einer Infra Deluxe-Steuerung, RGB-Farbbeleuchtung, mehreren Heizkörpern und einer Bluetooth-Musiklösung können Sie optimal genießen und entspannen.

Wenn Sie Anforderungen für den professionellen Einsatz haben, z.B. mit Standby-Steuerung, können wir auch Ihre Bedürfnisse erfüllen; fragen Sie uns nach den Möglichkeiten.

Infrarot-Strahlungswärme ist ein Teil des Lichts. Sie ist überall um uns herum, wir können sie nur nicht sehen. Wir können sie jedoch spüren, nämlich als Wärme. Bei Infrarot fühlt sich das Sonnenlicht auf unserer Haut wie Wärme an. Die Strahler in einer Infrarotkabine funktionieren im Grunde genommen auf die gleiche Weise.

Die regelmäßige Nutzung Ihrer Infrarotkabine ist absolut sicher. Es gibt keine Einschränkungen und Sie können es so oft nutzen, wie Sie möchten. Auch wenn Sie sich ein paar Mal pro Woche einer schnellen, intensiven Infrarotsitzung unterziehen möchten, ist eine Kabine mit diesen so genannten therapeutischen Vollspektrumlampen eine ausgezeichnete Wahl.

Ob es sich um eine Infrarotkabine für zu Hause oder eine Infrarotkabine im professionellen Umfeld handelt; gemeinsam mit Ihnen werden wir Ihre Anforderungen aufnehmen und die optimale Lösung für Sie erarbeiten.



# INFRAROTKABINE MODEL 100

Schöne benutzerfreundliche 1-Personen-Infrarotkabine. Dank ihrer kompakten Größe kann diese Infrarotkabine in fast jedem Raum aufgestellt werden: im Schlafzimmer, im Sportraum usw.

## KABINENDESIGN

Cleo-IR Modell 100	Aspen	8400 1100
Cleo-IR Modell 100	Aspen HT	8400 1150

## STANDARDAUSFÜHRUNG

- Infrarot-Strahler (dimmbar): 2 Stück (Rücken und Waden) - 2 x 500W
- IR One Kontrolle
- Farbige RGB-Beleuchtung (inkl. automatischem Farbwechsel)
- Türrahmen und Zarge aus Aluminium in Anthrazit

## OPTIONAL

- |   |           |
|---|-----------|
| • IR Deluxe Steuerung                         | 8400 4100 |
| • Sitzkissen                                  | 8400 4110 |
| • Bluetooth-Musikmodul inkl. Lautsprecher     | 8100 5090 |
| • Zusätzliche Heizkörper (2 Stück) - 2 x 500W | 8400 4120 |

## ABMESSUNGEN

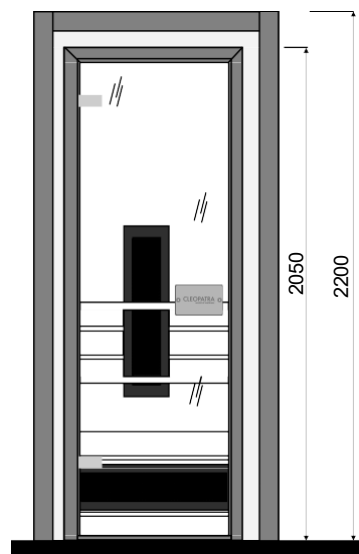
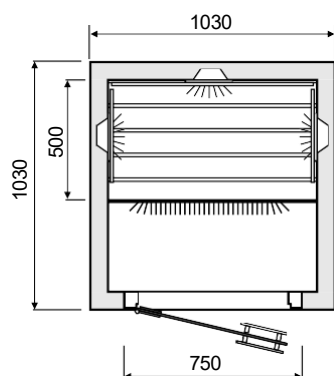
1030 x 1030 mm



Aspen



Aspen HT





# INFRAROTKABINE MODELL 200

Schöne benutzerfreundliche 2 Personen Infrarotkabine. Dank ihrer kompakten Größe kann diese Infrarotkabine in fast jedem Raum aufgestellt werden: im Schlafzimmer, im Sportraum usw.

## KABINENDESIGN

Cleo-IR Modell 200 Aspen	8400 1200
Cleo-IR Modell 200 Aspen HT	8400 1250

## STANDARDAUSFÜHRUNG

- Infrarot-Strahler (dimmbar): 4 Stück (Rücken und Waden) - 4 x 500W
- IR One controller
- Farbige RGB Beleuchtung (inkl. automatischem Farbwechsel)
- Türrahmen und Zarge aus Aluminium in Anthrazit

## OPTIONAL

- |   |           |
|---|-----------|
| • IR Deluxe Steuerung                     | 8400 4100 |
| • Sitzkissen                              | 8400 4110 |
| • Bluetooth-Musikmodul inkl. Lautsprecher | 8100 5090 |
| • Zusätzliche Heizkörper (2 Stück)        | 8400 4120 |
| • 2 x Fenster                             |           |

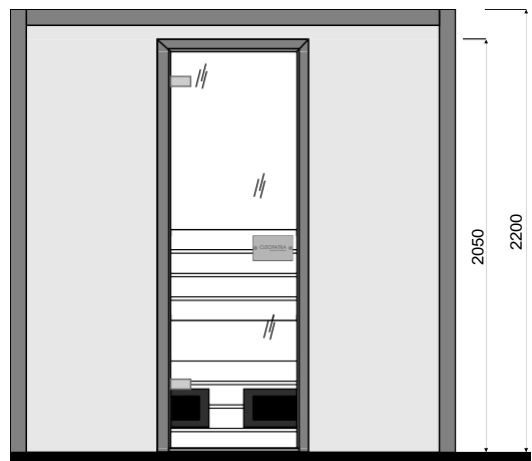
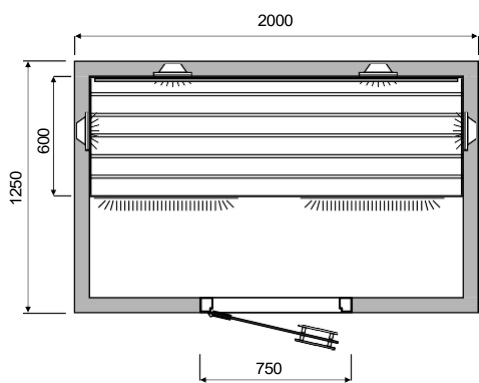
## ABMESSUNGEN

2000 x 1250 mm



Aspen HT







# INFRAROTKABINE MODELL 140C

Schöne benutzerfreundliche 2 Personen Infrarotkabine. Dank ihrer kompakten Größe kann diese Infrarotkabine in fast jedem Raum aufgestellt werden: im Schlafzimmer, im Sportraum usw.

## KABINENDESIGN

Cleo-IR Modell 140 H	Aspen	8400 1300
Cleo-IR Modell 140 H	Aspen HT	8400 1350

## STANDARDAUSFÜHRUNG

- Infrarot-Strahler (dimmbar): 4 Stück (Rücken und Waden) - 4 x 500W
- IR One controller
- Farbige RGB-Beleuchtung (inkl. automatischem Farbwechsel)
- Türrahmen und Zarge aus Aluminium in Anthrazit

## OPTIONAL

- IR Deluxe 8400 4100
- Sitzkissen 8400 4110
- Bluetooth-Musikmodul inkl. Lautsprecher 8100 5090
- Zusätzliche Heizkörper (2 Stück) - 2 x 500 W 8400 4120

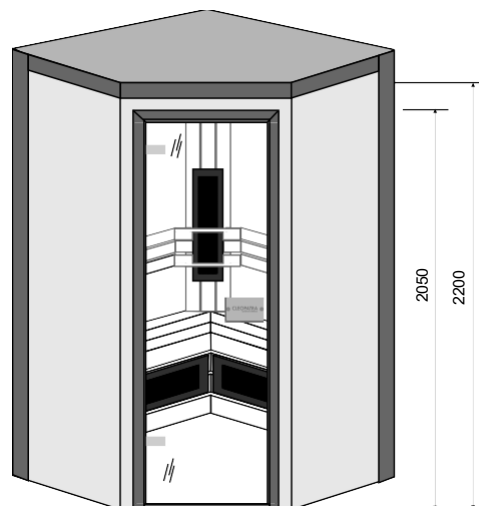
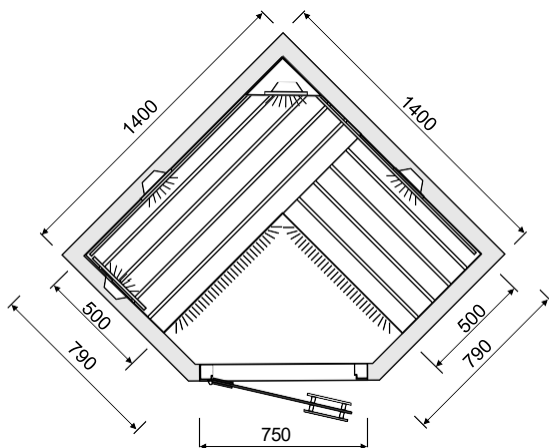
## ABMESSUNGEN

1400 x 1400 mm





ASPEN HT





# INFRAROTKABINE NACH MASS

Haben Sie spezielle Wünsche und/oder Abmessungen, die nicht im Standardsortiment enthalten sind? Dann ist es möglich, eine Kabine nach Maß anfertigen zu lassen.

## VERFÜGBARE VERSIONEN UND OPTIONEN

- Innenausstattung in Aspen, Aspen HT oder Aspen HT dunkel
- Infrarotstrahler (dimmbar)
- IR One controller
- IR Deluxe controller
- Farbige RGB-Beleuchtung (inkl. automatischem Farbwechsel)
- Türrahmen und/oder Fenster aus Aluminium
- Vollglasfront (wie abgebildet)
- Sitzkissen
- Bluetooth-Musikmodul inkl. Lautsprecher

## ELEKTRISCHER ANSCHLUSS

- Infrarotstrahler pro Strahler 230V - 500W







# INFRAROTSTRAHLER

## MERKMALE

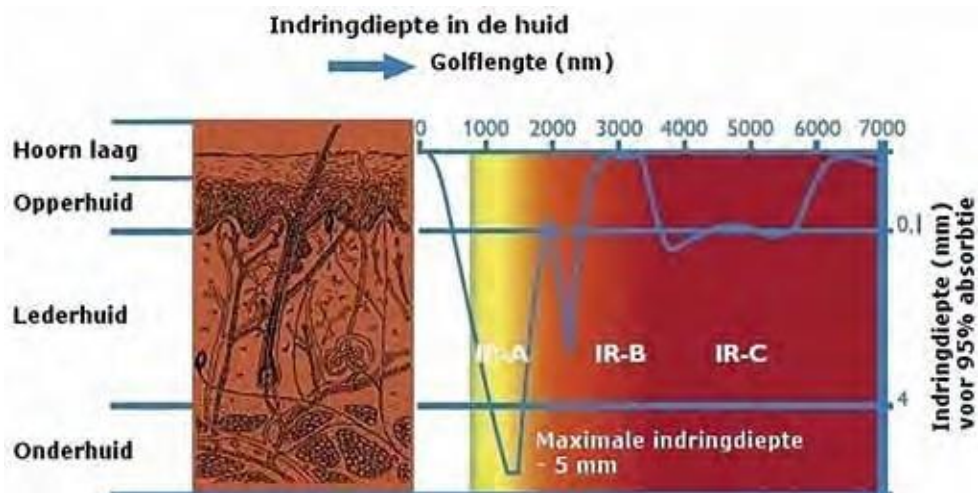
Infrarotstrahlung is een deel van het licht. Het is overal om ons heen, maar we kunnen het niet zien. We kunnen het echter voelen, namelijk als warmte. Bij infrarood voelt het zonlicht op onze huid als warmte aan. De stralers in een infraroodsauna functioneren op dezelfde manier. De regelmatige gebruik van uw infraroodcabine is absoluut veilig. Er zijn geen beperkingen en u kunt het zo vaak gebruiken, zoals u wilt. Zelfs als u een paar keer per week een snelle, intensieve infraroodsessie wilt ondergaan, is een cabine met deze zogenaamde therapeutische full spectrum lampen een uitstekende keuze.

## MIT DER SAUNA KOMBINIEREN

Een infraroodcabine kan ook gecombineerd worden met een sauna. De ovens werken onafhankelijk van de saunaoven. Een groot voordeel van infraroodverwarmers is, dat ze meteen hun volledige prestatie afgeven; u hoeft niet te wachten, totdat de cabine opgewarmd is.

## INFRAROTHEIZUNGEN BETREIBEN

Bij meerdere infraroodstralers is het mogelijk, deze in 2 zones te onderverdelen. Het is ook mogelijk, de intensiteit van de stralers per zone te reguleren. Het dimmen van de stralers kan aangenaam zijn, als u de intensiteit als te hoog of te laag ervaart. De prestatie van een verwarmingsstraler bedraagt 500 watt.



## **INFRAROTSTRAHLUNG**

Die Infrarotstrahlung durchdringt die oberste Hautschicht, ohne sie zu erwärmen. Die Wirkung ist Tiefenwärme, die vom Körper absorbiert wird. Die Durchblutung steigt, die Haut wird besser durchblutet. Die Blutgefäße im darunter liegenden Fettgewebe nehmen die Tiefenwärme auf, weiten sich und sorgen so für eine bessere Durchblutung des Fettgewebes. Die in den Fettzellen gespeicherten Fettsäuren werden aufgelöst und über das Lymphsystem aus dem Körper entfernt.

Kurz gesagt, alle Arten von Abfallprodukten verlassen den Körper. Die Herzfrequenz steigt leicht an, wodurch ein passives Fitnesstraining entsteht. Ähnlich wie beim Aufwärmen kann dies Sportverletzungen vorbeugen.

## **VORTEILE VON INFRAROT**

- Schnelles und effektives lokales oder allgemeines Abnehmen durch enormen Energieverbrauch des Körpers.
- Verbessert die Fitness erheblich, da viele Körperfunktionen aktiver werden. Steigert die Vitalität.
- Ein stark verbesserter Stoffwechsel.
- Erhöht die Elastizität des Bindegewebes und verbessert sofort die Durchblutung, was die Beschwerden bei müden oder schweren Beinen lindern kann.
- Stärkung des Immunsystems.
- Linderung bei vielen rheumatischen und Gelenksbeschwerden.
- Cellulite bekämpfen.
- Abfallentsorgung.
- Bekämpfung von Müdigkeit, Stress, Kopfschmerzen und Schlafstörungen.
- Gesünderer Teint.
- Eine natürliche muskelaufbauende Wirkung durch Muskeltraining und Verjüngung der Figur.
- Entspannt und entkrampft die Muskeln.
- Genesung von Verletzungen und Wundheilung bei Verstauchungen, Arthritis und Muskelschmerzen.

## **NUTZUNG DER INFRAROTKABINE**

Die regelmäßige Nutzung Ihrer Infrarotkabine ist absolut sicher. Es gibt keine Einschränkungen und Sie können es so oft nutzen, wie Sie wollen. Die Sitzungen dauern in der Regel 20 bis 30 Minuten. Es ist wichtig, dass Sie auf Ihren Körper hören. Wenn Sie sich in der Hitze unwohl fühlen, empfehlen wir Ihnen, einen Arzt aufzusuchen.



## IR-A, IR-B UND IR-C STRAHLUNG

Die drei Arten von Strahlern haben jeweils eine eigene Wellenlänge. Diese werden in Mikrometern ( $\mu\text{m}$ ) angegeben. Im infraroten Teil des Spektrums besteht eine weitere Unterscheidung darin:

- Kurzwelliges Infrarot (IR-A): 0,78 - 1,40  $\mu\text{m}$
- Mittelwelliges Infrarot (IR-B): 1,40 - 3,00  $\mu\text{m}$
- Langwelliges Infrarot (IR-C): 3,00 - 1000  $\mu\text{m}$

\*Kurzwellenstrahler sind mit dem Auge erkennbar

Die Infrarotstrahler von Cleopatra verwenden sowohl IR-A, IR-B als auch IR-C. Diese Strahler werden daher auch als Vollspektrumstrahler bezeichnet. In der Tat gibt es sie dafür:

- 27% aus kurzwelliger Strahlung (IR-A)
- 58% aus Mittelwelle (IR-B)
- 15% aus langwelliger Infrarotstrahlung (IR-C).

Aufgrund der höheren Kerntemperatur im Kühler, der auf Halogen-Technologie basiert, sprechen wir von Tiefenwärme. Die Eindringtiefe in die Haut beträgt bei diesem Infrarotstrahler 4 bis 5 mm.

### VOLLSPEKTRUMSTRAHLER

Vollspektrumstrahler sind daran zu erkennen, dass die Strahler rot leuchten (ähnlich wie die rote Lampe von früher). Um das Licht auf ein angenehmes Maß zu reduzieren, wird ein speziell hergestelltes keramisches Glas, der sogenannte Robax-Filter, verwendet. Dieser Robax-Filter fördert die gleichmäßige Verteilung der Infrarotenergie über den Körper.

Da eine Vollspektrumkabine nicht vorgewärmt werden muss und hauptsächlich Tiefenwirkung hat, wird sie vor allem von Menschen mit Beschwerden und Unwohlsein genutzt, die Tiefenwärme benötigen. Denken Sie an Muskel- und Gelenkschmerzen wie Rheuma, Osteoarthritis, Arthritis und Fibromyalgie. Auch wenn man sich mehrmals pro Woche einer schnellen, intensiven Infrarotsitzung unterziehen möchte, ist eine Vollspektrumkabine eine ausgezeichnete Wahl.



## **INFRAROT ALS THERAPIE**

Um die therapeutische Wirkung einer Infrarotkabine zu verstehen, ist es wichtig, genau zu wissen, was Infrarotstrahlung ist und bewirkt:

- Die lang- und mittelwellige Strahlung steigert die Durchblutung, was die Durchblutung der Haut verbessert.
- Kurzwellige Strahler (IR-A-Strahlung) durchdringen die Hautschichten, ohne die Haut zu erwärmen. Die Wirkung ist Tiefenwärme, die vom Körper absorbiert wird. Diese Strahlung ist als die therapeutischste Infrarotstrahlung bekannt. Die Infrarotstrahlung und damit die Wärme dringt tief in die Haut ein.

### **IR- A RADIANT - Kurzwelle**

Die kurzwellige Strahlung, auch IR-A-Strahlung genannt, ist als die therapeutischste Infrarotstrahlung bekannt. Er heizt die Karosserie, nicht die Kabine. Die Infrarotstrahlung und damit die Wärme dringt tief in die Haut ein. Diese Strahlung lindert rheumatische Schmerzen und Muskelkater. Ein Vorheizen der Kabine ist nicht erforderlich. Da die Wärme direkt vom Körper absorbiert wird, muss die Kabinentür nicht geschlossen bleiben.

### **IR- B RADIANT - Mittelwelle**

IR-B-Strahlung ist mittelwellige Infrarotstrahlung. Diese Strahlung dringt ebenfalls direkt in die oberen Hautschichten ein, allerdings weniger tief als die IR-A-Strahlung. Die Tiefenwärmewirkung wie bei IR-A-Strahlung bleibt aus.

### **IR-C RADIANT - Langwelle**

Die IR- C-Strahlung wird zur Erwärmung der Luft in der Kabine genutzt. Die Luftfeuchtigkeit sinkt aufgrund der hohen Temperatur in der Kabine. Die oberste Hautschicht wird auf diese Weise erwärmt und die Strahlung dringt nicht in den Körper ein. Bei IR- C-Infrarotstrahlung schwitzen Sie aufgrund der hohen Temperatur in der Kabine am meisten. Es ist notwendig, die Kabine zu erwärmen. Um die beste Leistung zu erzielen, wird empfohlen, die Tür während des Gebrauchs geschlossen zu halten.



# INFRAROT SPEZIFIKATIONEN

Vervollständigen Sie Ihre Infrarotkabine mit verschiedenen Optionen.

- Glasfenster
- Zusätzliche Emittenten
- Farbtherapie
- Sitzkissen
- Bluetooth-Modul mit Lautsprecher
- IR ONE-Steuerung oder IR Deluxe-Steuerung



Infrarotkabine mit Fenster und Sofakissen



IR Deluxe controller



Lautsprecher



IR ONE controller



# PROFESSIONELLE INFRAROT ANWENDUNGEN


Cleopatra hat auch gute Lösungen für professionelle Infrarot Anwendungen. Für zahlende Kunden ist es möglich, mit Zahlungsterminals zu arbeiten und mit einer Karte zu bezahlen. Die Infrarotsysteme sind auch für den Betrieb mit einem Taster mit LED-Anzeige geeignet.

## OPTIONAL

- Zusätzliche Emittenten
- Standby-Steuerung
- Timer-Funktion
- Zonensteuerung
- Zahlungsmodule







Cleopatra bietet das perfekte Wellness-Erlebnis für individuelle Räume. Intelligente Lösungen für eine Reihe unvergesslicher Momente des persönlichen Wohlbefindens und der Entspannung.

Wenn Sie weitere Informationen über Cleopatra wünschen, besuchen Sie unsere Website [www.cleopatra.nl](http://www.cleopatra.nl) oder wenden Sie sich an die Cleopatra-Niederlassung oder den Partner in Ihrem Land.

Cleopatra B.V. - Oostzijde 295 - 1508 EN Zaandam - Die Niederlande  
Tel. +31 (0)75 6478200 - [info@cleopatra.nl](mailto:info@cleopatra.nl) - [www.cleopatra.nl](http://www.cleopatra.nl)